







- | Legenda   |  |
|---|--|
|  | Caixa de medição embutida                                |
|  | Interruptor simples 1 fada - 1,10m do piso               |
|  | Luminária fl. ilmp. incand. comum - parede               |
|  | Luminária spot p/ floor compacta c/ reator - sobrepor    |
|  | Quadro de distribuição - embutido a 1,50m do piso        |
|  | Tomada hexagonal (NBR 14136) - 20xT 10 A a 1,10m do piso |

FOUHA  
08/08

PROP.: PREFEITURA MUNICIPAL DE INÚBIA PAULISTA  
ART: 2620251073080  
ESCALAS: 1:100 e 1:400

SITUAÇÃO S/ ESCALA	DECLARO QUE A APROVAÇÃO DO PROJETO NÃO IMPLICA NO RECONHECIMENTO POR PARTE DA PREFEITURA DO DIREITO DE PROPRIEDADE DO TERRENO.
--------------------	--

102/

012/

HA /

FOLIO

44

1

## AREAS

STROK & EKSTREM ... ..

400 A FUTURO \_\_\_\_\_

DATA A DECIMAL \_\_\_\_\_  
DECIMAL \_\_\_\_\_

A DECORAR \_\_\_\_\_  
DO PARQUE MUNICIPAL \_\_\_\_\_ 12

---